



# System EW - LINE FLEX AL

## BESCHREIBUNG

Einwandige, flexible und druckdichte Abgasanlage aus Edelstahl für die Sanierung bestehender Hausschornsteine mit Versatz

## MATERIAL

1.4404 (316L)

1.4539 (904L) gegen 100% Aufpreis möglich  
(nur zweilagig, Wandstärke 0,18 mm)

## OBERFLÄCHE

Matt

## WANDSTÄRKE

0,6 mm (starre Innenrohre)

0,08 mm (Flex einlagig)

0,16 mm (Flex zweilagig)

Weitere auf Anfrage

## INNENDURCHMESSER

80 - 250 mm, weitere auf Anfrage bis 400 mm (flexible Rohre)

80 - 250 mm (starre Rohre System EW-AL-BI)

## VERBINDUNG

Steckverbindung Muffe/Sicke mit innenliegender Spezialdichtung sowie zugelassenem Dichtmittel für die Flexverbindung

## DICHTUNG

Die mitgelieferte Standarddichtung variiert durchmesserabhängig (siehe Preistabelle). Darüber hinaus sind folgende Optionen möglich:

A= EPDM-Dichtung beigelegt, B= EPDM-Dichtung eingelegt, C= EPDM-Dichtung eingeklebt (EPDM nicht möglich bei Ø 225 mm / 450 - 600 mm), D = Silikon-Dichtung beigelegt, E = Silikon-Dichtung eingelegt, F = Silikon-Dichtung eingeklebt; Preise auf Anfrage!



## EIGENSCHAFTEN

- ✓ Druckdicht
- ✓ Einfacher Einbau ohne Aufbruch des Schachtes bei Verzügen
- ✓ Feuchteunempfindlich
- ✓ Innen glattwandig bei zweilagiger Ausführung
- ✓ Kombinierbarkeit mit Basisteilen des Systems EW-FU+Dichtringen sowie den Ergänzungsteilen EW-AL-BI

## EINSATZBEREICHE

- ✓ Regelfeuerstätten für Öl und Gas
- ✓ Brennwertgeräte

## CE-ZERTIFIKATSNUMMER

0036 CPR 9174 013

## CE-KLASSIFIZIERUNGEN NACH DIN EN 1856 - 2

FLEX einlagig mit Silikondichtmasse

T120 - P1 - W - V2 - L50008 - O

T200 - P1 - W - V2 - L50008 - O

FLEX zweilagig (2x 0,08 = 0,16) mit Silikondichtmasse

T120 - P1 - W - V2 - L50008 - O

T200 - P1 - W - V2 - L50008 - O

starre Innenrohre







mit EPDM-Dichtung






T120 - P1 - W - V2 - L50060 - O

mit Silikon-Dichtung









T200 - P1 - W - V2 - L50060 - O

- **\*1** Mit Längenelement FU0602 / 03 / 04 nach unten flexibel verlängerbar
- Verlängerung des Schiebbestzens **\*2** € / cm
- Weiteres Zubehör und Ergänzungsteile finden Sie beim System EW-AL-BI.
- Bitte beachten Sie, dass bei allen FU Artikeln die Rabattgruppe FU angesetzt werden muss!
- Bei Ihrer Bestellung ersetzen Sie bitte den Platzhalter „...“ im Artikelcode durch den Buchstaben für die gewünschte Dichtung (Standarddichtung variiert je Ø, siehe Tabelle). A= EPDM-Dichtung beigelegt, C= EPDM-Dichtung eingeklebt, D= Silikon-Dichtung beigelegt, F= Silikon-Dichtung eingeklebt. Weitere Varianten möglich

SCHORNSTEIFUß				REINIGUNGSELEMENT	
Winkel 87° mit Stützfuß	Auflageschiene l = 300 mm	Auflageschiene l = 500 mm	Auflageschiene l = 700 mm	Reinigungselement rund (bis 200 °C / P1)	Revisionselement mit Revisionsdichtung l = 500 mm (bis 200 °C / P1)
					
<b>*1</b> ALBI06...06Ø	FU422	FU422B	FU422C	ALBI06...30Ø	ALBI06...113DØ

KAMINTÜRE					
Edelstahlkamintüre 210 x 140 mm mit Schiebbestzen 60 mm gerade inkl. Kamintürenschlüssel	Edelstahlkamintüre 300 x 150 mm mit Schiebbestzen 60 mm schräg inkl. Kamintürenschlüssel	Edelstahlkamintüre mit Lüftungsgitter 210 x 140 mm und Schiebbestzen 60 mm	Edelstahlkamintüre 210 x 140 mm ohne Bohrungen, mit 4 seitlichen Laschen inkl. Kamintürenschlüssel	Edelstahlkamintüre 210 x 140 mm mit 4 Bohrungen und 2 seitlichen Laschen inkl. Kamintürenschlüssel	
					
<b>*2</b> FU0960	<b>*3</b> FU1060	<b>*2</b> FU5160	FU13	FU13B	

STEIGLEITUNG FLEX EINLAGIG				STEIGLEITUNG FLEX ZWEILAGIG			
Flexibles Rohr l = 1 m	Flexibles Rohr l = 15 m	Flexibles Rohr l = 30 m	Flexibles Rohr l = 50 m	Flexibles Rohr l = 1 m	Flexibles Rohr l = 15 m	Flexibles Rohr l = 30 m	Flexibles Rohr l = 50 m
einlagig	einlagig	einlagig	einlagig	zweilagig	zweilagig	zweilagig	zweilagig
							
121-F02Ø	121-F02RØ15	121-F02RØ30	121-F02RØ50	121-F01Ø	121-F01RØ15	121-F01RØ30	121-F01RØ50

STEIGLEITUNG FLEX				STEIGLEITUNG STARR			
Übergang schraubbar EW-FLEX auf EW-FLEX	Übergang schraubbar EW-FLEX auf EW-FU	Übergang schraubbar EW-FU auf EW-FLEX	Montagehilfe für EW-LINE FLEX	Montageschelle	Längenelement 1000 mm	Längenelement 500 mm	Längenelement 250 mm
							
FD06Ø	FD07Ø	FD08Ø	FD789Ø	FU40Ø	ALBI06...02Ø	ALBI06...03Ø	ALBI06...04Ø



SCHORN-STEINKOPF	ZUBEHÖR					
Kopfabdeckung mit Wetterkragen	Dichtring innenliegend Silikon bis 200 °C	Dichtring innenliegend EPDM bis 120 °C	Universaldichtsatz für Kesselanschluss und Stoßverbindung bestehend aus Dichtung u. Klemmband außenliegend	Klemmband	Deckel mit Spannungsdichtung	Deckelsicherung für ALBI31
					 ab Ø 250	
FU25Ø	ALBI26Ø	ALBI367Ø	AL45VØ	FU45Ø	ALBI31Ø	ZUAC980Ø

## ZUBEHÖR

Schachteintrittsgitter  
200 x 200 mm  
für Hinterlüftung

Dichtmittel



ALBI21



FD60

- Weiteres Zubehör und Ergänzungsteile finden Sie beim System EW-AL-BI.
- Bitte beachten Sie, dass bei allen FU Artikeln die Rabattgruppe FU angesetzt werden muss!
- Bei Ihrer Bestellung ersetzen Sie bitte den Platzhalter „...“ im Artikelcode durch den Buchstaben für die gewünschte Dichtung (Standarddichtung variiert je Ø, siehe Tabelle). A= EPDM-Dichtung beigelegt, C= EPDM-Dichtung eingeklebt, D= Silikon-Dichtung beigelegt, F= Silikon-Dichtung eingeklebt. Weitere Varianten möglich